

## Описание контроллера

LEDX Radio позволяет управлять светодиодными источниками света, такими как: светодиодная лента, светодиодные лампы, светодиодные светильники и др.

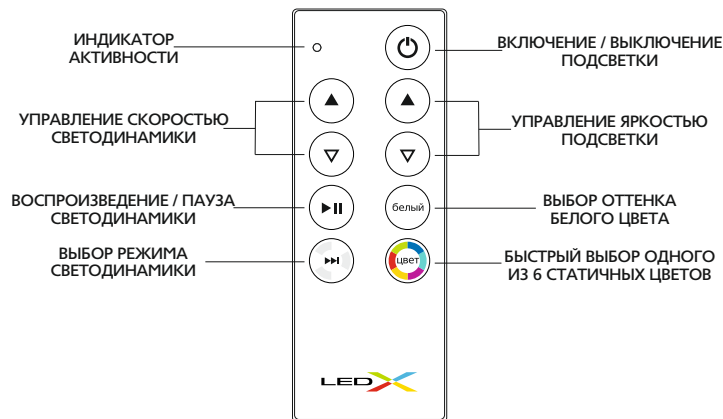
Контроллер имеет удобный разъем для подключения источника света. Специально разработанный пульт прост в освоении и работает даже вне поля видимости. Для начала работы достаточно подключить источник света и блок питания.

В комплектацию входят: контроллер, пульт, инструкция, гарантийный талон.

## Функции контроллера и пульта

В контроллере заложено несколько режимов светодинамики: от резкого перехода от плавной смены цвета. Выбрав один из них Вы сможете настроить его скорость и яркость свечения. Нажатием на "паузу" Вы остановите светодинамику и зафиксируете текущий цвет, который сохранится даже после выключения контроллера.

Статичные режимы дают возможность быстро выбрать любой из 6 запрограммированных цветов или включить RGB источник света в режиме одной из нескольких градаций "белого" цвета: от теплого до холодного.



Видео демонстрацию работы пульта и контроллера смотрите на сайте: [www.LEDX.ru/Products/LEDX-Radio](http://www.LEDX.ru/Products/LEDX-Radio)

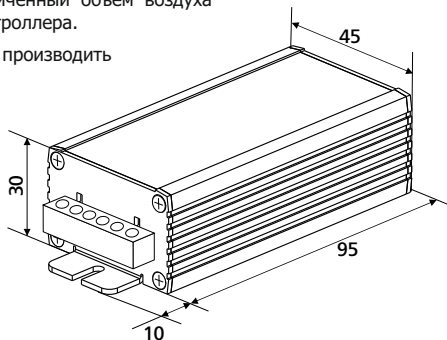
## Технические характеристики

|                            |            |                         |               |
|----------------------------|------------|-------------------------|---------------|
| Количество каналов.....    | 3          | Размеры.....            | 95*45*30 мм   |
| Нагрузка на канал.....     | 5A         | Рабочая температура.... | от -40 до +40 |
| Напряжение.....            | DC 12V/24V | Вес.....                | 165 г         |
| Максимальная мощность..... | 360W       |                         |               |

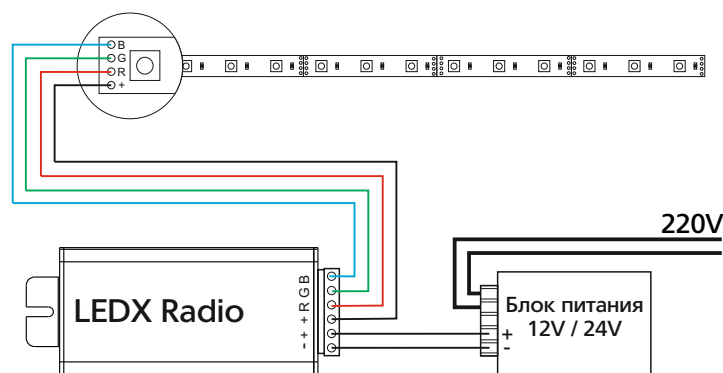
## Размеры и монтаж

Монтаж контроллера следует проводить в защищенном от воды и сухом месте. Ограниченный объем воздуха в нише не вызовет перегрева контроллера.

Следует оставить возможность и производить ревизию работы контроллера раз в 1-2 года.



## Схема подключения



Другие варианты подключения контроллера смотрите на сайте: [www.LEDX.ru/Products/LEDX-Radio](http://www.LEDX.ru/Products/LEDX-Radio)

## Уважаемый покупатель!

Группа разработчиков серии контроллеров LEDX благодарит Вас за Ваш выбор и гарантирует высокое качество и безупречное функционирование приобретенного Вами оборудования.

Срок гарантии на контроллер LEDX Radio составляет 2 года со дня покупки. Этот талон подтверждает исправность данного изделия и дает Вам право на бесплатное устранение всех неисправностей, возникших по вине изготовителя при соблюдении условий гарантии.

## Условия гарантии

1. В гарантийном талоне должно быть указано наименование модели, дата продажи, название, адрес и печать организации, осуществившей продажу данного изделия.
2. Гарантия имеет силу на территории Российской Федерации, Украины, Республики Беларусь и распространяется на изделие, приобретенное на территории Российской Федерации, Украины, Республики Беларусь.
3. Гарантийные обязательства не распространяются на элементы изделия, если их замена предусмотрена конструкцией и не связана с разборкой устройства: элементы питания (батарейки), соединительные кабели и переходники, носители информации различных типов (диски, карты памяти и т.п.), чехлы, монтажные приспособления, документацию.
4. Не подлежит гарантийному ремонту изделие с дефектами, возникшими вследствие механических повреждений; повреждений, возникших вследствие нарушений правил монтажа; несоблюдения условий эксплуатации, в том числе условий питающего напряжения; стихийных бедствий (молния, пожар, наводнение и т.п.), а также иных причин, находящихся вне контроля изготовителя: попадания внутрь изделия посторонних предметов, жидкостей; ремонта или внесения конструктивных изменений неуполномоченными лицами; использования изделия не по его прямому назначению.
5. Организация, продавшая или установившая изделие вправе определить собственный гарантийный срок. Однако, этот срок не может быть меньше, чем 2 года.
7. Компания LEDX снимает с себя ответственность за возможный вред, прямо или косвенно нанесенный продукцией LEDX, людям, домашним животным, имуществу, в случае, если это произошло в результате несоблюдения правил и условий эксплуатации, установки контроллера, умышленных или неосторожных действий (бездействий) потребителя или третьих лиц, действия непреодолимой силы.

## Гарантийный талон

|   |              |
|---|--------------|
| Наименование изделия<br><b>LEDX Radio</b> | Дата продажи |
|---|--------------|

### Сведения о покупателе:

|                            |
|----------------------------|
| Ф.И.О. покупателя          |
| Адрес и телефон покупателя |

Подтверждаю получение исправного изделия в полной комплектации, с условиями гарантии ознакомлен:

Подпись покупателя

### Сведения об организации-продавце:

|                             |
|-----------------------------|
| Название                    |
| Фактический адрес и телефон |

Подпись

М.П.